

172

Polo manga corta

- Cierre central con botones
- Cintas reflectantes en torso
- Cuello y bajo de la manga de canalé
- **Un bolsillo:** 1 bolsillo de parche en el pecho

Bird-Eye. 100% poliéster / 160 gr/m²

S / M / L / XL / 2XL / 3XL / 4XL / 5XL

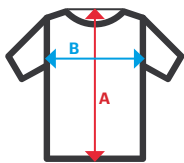
20 19

20 Amarillo Flúor / 19 Naranja Flúor



Tallas	Largo centro espalda	Pecho 1/2
S	70,2	48
M	72,2	52
L	74,2	56
XL	76,2	60
2XL	78,2	64
3XL	80,2	68
4XL	82,2	72
5XL	84,2	76












Dimensiones en cm.



- **A:** Largo centro espalda
- **B:** Pecho 1/2



Conjuntos certificados como clase 3

						= 
180	181	174	172	305602	160	
			= 			
180	181	F160				